

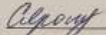
МИНИСТЕРСТВО ПРОСВЕЩЕНИЯ РОССИЙСКОЙ ФЕДЕРАЦИИ

Министерство образования Белгородской области

ГБОУ «Белгородский инженерный юношеский лицей - интернат»

РАССМОТРЕНО

на заседании МО ГБОУ  
«Белгородский  
инженерный юношеский  
лицей-интернат»


 С.С. Ярош

Протокол №1  
от «31» августа 2023 г.

СОГЛАСОВАНО

заместитель директора

ГБОУ «Белгородский  
инженерный юношеский  
лицей-интернат»

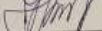
 И.В. Еремина

«31» августа 2023 г.

УТВЕРЖДЕНО

директор ГБОУ

«Белгородский инженерный  
юношеский лицей-  
интернат»

 Н.И. Визирякина

Приказ № 470 от «31»  
августа 2023 г.



РАБОЧАЯ ПРОГРАММА

учебного предмета «Математика»

5 класс

вариант I

(для обучающихся с интеллектуальными нарушениями)

г. Белгород  
2023

## ПОЯСНИТЕЛЬНАЯ ЗАПИСКА

Рабочая программа по учебному предмету «Математика» составлена на основе Федеральной адаптированной основной общеобразовательной программы обучающихся с умственной отсталостью (интеллектуальными нарушениями), далее ФАООП УО (вариант 1), утвержденной приказом Министерства просвещения России от 24.11.2022 г. № 1026 (<https://clck.ru/33NMkR>).

ФАООП УО (вариант 1) адресована обучающимся с легкой умственной отсталостью (интеллектуальными нарушениями) с учетом реализации их особых образовательных потребностей, а также индивидуальных особенностей и возможностей.

Учебный предмет «Математика» относится к предметной области «Математика» и является обязательной частью учебного плана.

В соответствии с учебным планом рабочая программа по учебному предмету «Математика» в 5 классе рассчитана на 34 учебные недели и составляет 136 часов в год (4 часа в неделю).

Федеральная адаптированная основная общеобразовательная программа определяет цель и задачи учебного предмета «Математика».

Цель обучения - максимальное общее развитие обучающихся, коррекция недостатков их познавательной деятельности и личностных качеств с учетом индивидуальных возможностей каждого обучающегося на разных этапах обучения.

Задачи обучения:

- формирование и развитие математических знаний и умений, необходимых для решения практических задач в учебной и трудовой деятельности, используемых в повседневной жизни;
- коррекция недостатков познавательной деятельности и повышение уровня общего развития;

- воспитание положительных качеств и свойств личности.

Рабочая программа по учебному предмету «Математика» в 5 классе определяет следующие задачи:

- формирование знаний о нумерации чисел в пределах 1 000;
- формирование умений устных и письменных вычислительных навыков в пределах 1 000;
- совершенствование умений выделять неизвестный компонент арифметического действия и находить его значение;
- формирование умений читать и записывать обыкновенную дробь по числителю и знаменателю;
- формирование умений сравнивать обыкновенные дроби;
- формирование умений выполнять умножение и деление двузначных чисел на однозначное число, приёмами устных и письменных вычислений;
- формирование умений выполнять округление чисел до десятков, сотен;
- совершенствовать умения выполнять простые задачи на сравнение чисел с вопросами: «На сколько больше (меньше...?)»; «Во сколько раз больше (меньше...?)»;
- формирование умений составлять решать задачи по краткой записи;
- формирование умения решать составные арифметические задачи в 2-3 действия;
- формирование умений выполнять построение треугольника по трём заданным сторонам с помощью циркуля и линейки;
- формирование умений выполнять построение окружности, круга; линий в круге (радиус, окружность, хорда);
- формирование умений вычислять периметр многоугольника (прямоугольник, квадрат);

– воспитание интереса к математике, стремления использовать знания в повседневной жизни.

## **Планируемые результаты освоения содержания рабочей программы по учебному предмету «Математика» в 5 классе**

### **Личностные результаты:**

- овладение социально – бытовыми навыками, используемых в повседневной жизни;
- овладение элементарными навыками коммуникации и принятыми нормами социального взаимодействия;
- принятие и освоение социальной роли обучающегося, проявление социально значимых мотивов учебной деятельности;
- овладение навыками коммуникации и принятыми нормами социального взаимодействия, использование доступных информационных технологий для коммуникации.

### **Уровни достижения предметных результатов по учебному предмету «Математика» на конец 5 класса:**

#### Минимальный уровень:

- знать числовой ряд 1—1 000 в прямом порядке (с помощью учителя);
- уметь читать, записывать под диктовку числа в пределах 1 000 (в том числе с использованием калькулятора);
- уметь вести счет в пределах 1 000 присчитыванием разрядных единиц (1, 10, 100) и равными числовыми группами по 50 устно и с записью чисел;
- уметь определять разряды в записи трёхзначного числа, называть их (сотни, десятки, единицы);
- уметь сравнивать числа в пределах 1 000, упорядочивать круглые сотни в пределах 1 000 (с помощью учителя);
- знать единицы измерения мер (длины, массы, времени), их соотношений (с помощью учителя);

- знать денежные купюры в пределах 1 000 р.; осуществлять размен, замены нескольких купюр одной;
- знать римские цифры I – XII, уметь читать и записывать числа (с опорой на образец);
- уметь выполнять сложение и вычитание двузначного числа с однозначным числом в пределах 100 с переходом через разряд на основе приёмов устных и письменных вычислений;
- уметь выполнять сложение и вычитание двузначного числа с двузначным числом в пределах 100 с переходом через разряд на основе приёмов письменных вычислений;
- уметь выполнять сложение и вычитание чисел в пределах 1 000 без перехода через разряд и с переходом через разряд приёмами письменных вычислений;
- уметь выполнять умножение чисел на 10, 100; деление на 10, 100 без остатка;
- уметь выполнять умножение и деление чисел в пределах 1 000 на однозначное число приёмами письменных вычислений (с помощью учителя), с использованием при вычислениях таблицы умножения на печатной основе;
- знать обыкновенные дроби, уметь их прочесть и записывать;
- уметь решать простые задачи на сравнение чисел с вопросами: «На сколько больше (меньше)...?» (с помощью учителя);
- уметь решать простые задачи на сравнение чисел с вопросами: «Во сколько раз больше (меньше...?)» (с помощью учителя);
- уметь решать простые задачи на нахождение неизвестного слагаемого, уменьшаемого, вычитаемого (с помощью учителя);
- уметь решать составные задачи в 2 действия (с помощью учителя);

– уметь различать виды треугольников в зависимости от величины углов;

– уметь выполнять построение треугольника по трём заданным сторонам с помощью линейки;

– знать радиус и диаметр окружности круга.

Достаточный уровень:

– знать числовой ряд в пределах 1 – 1 000 в прямом и обратном порядке;

– знать место каждого числа в числовом ряду в пределах 1 000;

– уметь читать, записывать под диктовку числа в пределах 1 000 (в том числе с использованием калькулятора);

– знать класс единиц, разряды в классе единиц в пределах 1 000;

– уметь получать и раскладывать числа из разрядных слагаемых в пределах 1 000;

– уметь пользоваться нумерационной таблицей для записи и чтения чисел;

– уметь сравнивать и упорядочивать числа в пределах 1 000;

– уметь выполнять округление чисел до десятков, сотен;

– знать римские цифры I – XII, уметь читать и записывать числа;

– знать единицы измерения мер (длины, массы, времени), их соотношений;

– знать денежные купюры в пределах 1 000 р.; осуществлять размен, замены нескольких купюр одной;

– уметь выполнять преобразование чисел, полученных при измерении стоимости, длины, массы (в пределах 1 000);

– уметь выполнять сложение и вычитание двузначного числа с однозначным, двузначным числом в пределах 100 с переходом через разряд на основе приёмов устных и письменных вычислений;

- уметь выполнять сложение и вычитание чисел в пределах 1 000 без перехода через разряд приёмами устных вычислений;
- уметь выполнять сложение и вычитание чисел в пределах 1 000 без перехода через разряд приёмами письменных вычислений с последующей проверкой; без остатка и с остатком;
- уметь выполнять умножение и деление чисел в пределах 1 000 на однозначное число приёмами письменных вычислений;
- знать обыкновенные дроби, их виды (правильные и неправильные дроби);
- уметь получать, обозначать, сравнивать обыкновенные дроби;
- уметь решать простые задачи на сравнение чисел с вопросами: «На сколько больше (меньше)...?»;
- уметь решать простые задачи на сравнение чисел с вопросами: «Во сколько раз больше (меньше...?)»;
- уметь решать простые задачи на нахождение неизвестного слагаемого, уменьшаемого, вычитаемого;
- уметь решать составные арифметические задачи в 2 – 3 действия;
- уметь различать виды треугольников в зависимости от величины углов и длин сторон;
- уметь выполнять построение треугольника по трём заданным сторонам с помощью циркуля и линейки;
- знать радиус и диаметр окружности, круга; их буквенные обозначения;
- уметь вычислять периметр многоугольника.

**Система оценки  
достижения обучающимися с умственной отсталостью планируемых  
результатов освоения образовательной программы  
по учебному предмету «Математика» в 5 классе**

Оценка личностных результатов предполагает, прежде всего, оценку продвижения обучающегося в овладении социальными (жизненными) компетенциями, может быть представлена в условных единицах:

- 0 баллов - нет фиксируемой динамики;
- 1 балл - минимальная динамика;
- 2 балла - удовлетворительная динамика;
- 3 балла - значительная динамика.

Оценка предметных результатов осуществляется по итогам индивидуального и фронтального опроса обучающихся, выполнения самостоятельных работ (по темам уроков), контрольных работ (входных, текущих, промежуточных и итоговых) и тестовых заданий. При оценке предметных результатов учитывается уровень самостоятельности обучающегося и особенности его развития.

Критерии оценки предметных результатов:

*Оценка «5»* ставится за верное выполнение задания. При этой оценке допускаются 1 – 2 недочёта.

*Оценка «5»* ставится, если обучающийся:

- дает правильные, осознанные ответы на все поставленные вопросы, может подтвердить правильность ответа предметно-практическими действиями, знает и умеет применять правила, умеет самостоятельно оперировать изученными математическими представлениями;
- умеет самостоятельно, с минимальной помощью учителя, правильно решить задачу, объяснить ход решения;
- умеет производить и объяснять устные и письменные вычисления;



– правильно узнает и называет геометрические фигуры, их элементы, положение фигур по отношению друг к другу на плоскости и в пространстве;

– правильно выполняет работы по измерению и черчению с помощью измерительного и чертежного инструментов, умеет объяснить последовательность работы.

*Оценка «4»* ставится, если обучающийся допускает 2 -3 ошибки и не более 2 недочёта.

*Оценка «4»* ставится, если обучающийся:

– при ответе допускает отдельные неточности, оговорки, нуждается в дополнительных вопросах, помогающих ему уточнить ответ;

– при вычислениях, в отдельных случаях, нуждается в дополнительных промежуточных записях, назывании промежуточных результатов вслух, опоре на образы реальных предметов;

– при решении задач нуждается в дополнительных вопросах учителя, помогающих анализу предложенной задачи, уточнению вопросов задачи, объяснению выбора действий;

– с незначительной помощью учителя правильно узнает и называет геометрические фигуры, их элементы, положение фигур на плоскости, в пространстве по отношению друг к другу;

– выполняет работы по измерению и черчению с недостаточной точностью.

*Оценка «3»* ставится, если обучающийся допустил 4-5 ошибок и несколько мелких. Также оценку «удовлетворительно» может получить обучающийся, совершивший несколько грубых ошибок, но при повторных попытках улучшивший результат.

*Оценка «3»* ставится обучающемуся, если он:

– при незначительной помощи учителя или одноклассников дает правильные ответы на поставленные вопросы, формулирует правила, может их применять;

– производит вычисления с опорой на различные виды счетного материала, но с соблюдением алгоритмов действий;

– понимает и записывает после обсуждения решение задачи под руководством учителя;

– узнает и называет геометрические фигуры, их элементы, положение фигур на плоскости и в пространстве со значительной помощью учителя или одноклассников, или с использованием записей и чертежей в тетрадях, в учебниках, на таблицах, с помощью вопросов учителя;

– правильно выполняет измерение и черчение после предварительного обсуждения последовательности работы, демонстрации её выполнения.

*Оценка «2» - не ставится.*

## СОДЕРЖАНИЕ ОБУЧЕНИЯ

Обучение математике в 5 классе носит практическую направленность и тесно связано с другими учебными предметами, жизнью, готовит обучающихся к овладению профессионально-трудовыми знаниями и навыками, учит использованию математических знаний в различных ситуациях. Распределение учебного материала осуществляется концентрически, что позволяет обеспечить постепенный переход от исключительно практического изучения математики к практико-теоретическому изучению, с обязательным учётом значимости усваиваемых знаний и умений формирования жизненных компетенций.

В процессе изучения математики у обучающихся развивается элементарное математическое мышление, формируются и корректируются такие его формы, как сравнение, анализ, синтез, развиваются способности к обобщению и конкретизации, создаются условия для коррекции памяти, внимания и других психических функций.

Основными организационными формами работы на уроке математики являются: фронтальная, групповая, коллективная, индивидуальная работа, работа в парах.

При проведении уроков математики предполагается использование следующих методов:

- словесные (рассказ или изложение знаний, беседа, работа по учебнику или другим печатным материалам);
- наглядные (наблюдение, демонстрация предметов или их изображений);
- предметно - практические (измерение, вычерчивание геометрических фигур, моделирование, нахождение значений числовых выражений);
- частично - поисковые (эвристическая беседа, олимпиада, практические работы);

- исследовательские (проблемное изложение);
- система специальных коррекционно – развивающих методов;
- методы убеждения (словесное разъяснение, убеждение, требование);
- методы организации деятельности (приучение, упражнение, показ, подражание, поручение);
- методы стимулирования поведения (похвала, поощрение, взаимо-оценка).

Широкое применение находит проблемное изложение знаний, при котором является создание проблемной ситуации, исследование, поиск правильного ответа.

В учебном процессе чаще всего предполагается использование комбинации указанных методов. Комплексное их использование позволяет более полно решать задачи каждого урока.

#### Содержание разделов

№ п/п	Название раздела, темы	Количество часов	Контрольные работы
1	Нумерация. Сотня. Арифметические действия чисел в пределах 100	28	1
2	Тысяча. Нумерация чисел в пределах 1 000	29	2
3	Сложение и вычитание чисел в пределах 1 000 с переходом через разряд	19	1
4	Умножение и деление чисел в пределах 1 000	31	2
5	Умножение и деление на 10,100	6	
6	Числа, полученные при измерении величин	9	1
7	Обыкновенные дроби	11	1
8	Итоговое повторение	3	
	Итого:	136	8

## ТЕМАТИЧЕСКОЕ ПЛАНИРОВАНИЕ

№	Тема предмета	Кол-во часов	Программное содержание	Дифференциация видов деятельности обучающихся	
				Минимальный уровень	Достаточный уровень
<b>Нумерация. Сотня. Сложение и вычитание чисел с переходом через разряд – 28 часов</b>					
1	Устная и письменная нумерация чисел в пределах 100	1	Закрепление представлений о числах в пределах 100 (закрепление умений записывать и сравнивать числа в пределах 100) Счет единицами, десятками в пределах 100		
2	Таблица разрядов (сотни, десятки, единицы)	1	Знакомство с таблицей разрядов класса единиц, (сотни, десятки, единицы) Разряды, их место в записи числа		

3	Сложение и вычитание чисел в пределах 100 (числовые выражение со скобками и без скобок)	1	Закрепление нахождения значения числового выражения со скобками и без скобок в 2 арифметических действия (сложение, вычитание) Решение составных задач по краткой записи		
4	Сложение и вычитание чисел без перехода через разряд в пределах 100	1	Закрепление приёмов сложения и вычитания чисел в пределах 100 без перехода через разряд		
5	Сложение и вычитание чисел с переходом через разряд в пределах 100	1	Закрепление приёмов сложения и вычитания чисел в пределах 100 с переходом через разряд		

			Решение простых и составных задач на разностное сравнение		
6	Арифметические действия с числами (умножение и деление)	1	Закрепление табличного умножения и деления Взаимосвязь умножения и деления (проверка умножения умножением и делением, и проверка деления умножением и делением)		
7	Геометрический материал Линия, отрезок, луч	1	Повторение геометрических понятий: «точка», «прямая», «кривая», «отрезок», «луч», «ломаная», закрепить нахождение длины ломаной линии		

8	Числа, полученные при измерении величин	1	Ознакомление с величинами (длина, масса, стоимость, ёмкость, время). Решение простых задач с мерами измерения		
9	Сложение и вычитание чисел, полученных при измерении величин одной мерой (длина)	1	Закрепление мер измерения длины (1м, 1см, 1мм) Запись чисел, полученных при измерении длины		
10-11	Сложение и вычитание чисел, полученных при измерении величин одной мерой (стоимость)	2	Закрепление мер измерения стоимости (1р, 1к.) Ознакомление с купюрами (монетами), рублёвого эквивалента номиналом (100 р., 50 р., 10 р., 1р.) Размен купюр в 100 р. монетами по 10 р.		




12	Сложение и вычитание чисел, полученных при измерении величин одной мерой (времени)	1	Закрепление мер измерения времени (минуты, часы, сутки) Определение времени по часам с точностью до 1 мин.		
13	Меры измерения Центнер	1	Знакомство с мерой измерения (центнер) 1ц = 100 кг Сравнение именованных чисел (центнер, килограмм)		

14-17	Сложение и вычитание чисел, полученных при измерении величин двумя мерами (устные вычисления)	4	Знакомство с алгоритмом сложения и вычитания чисел, полученных при измерении величин двумя мерами (стоимость, длина, масса), устные вычисления. Решение простых и составных задач с мерами измерения		


18-19	Геометрический материал Углы	1	Виды углов Построение прямого угла с помощью чертежного угольника. Построение острого, тупого углов		
20-21	Нахождение неизвестного слагаемого	2	Знакомство с правилом нахождения неизвестного слагаемого Решение примеров с неизвестным слагаемым, обозначенным буквой $x$		

22-23	Нахождение неизвестного уменьшаемого	2	Знакомство с правилом нахождения неизвестного уменьшаемого Решение примеров с неизвестным уменьшаемым, обозначенным буквой $x$		

			уменьшаемого: краткая запись задачи, решение задачи с проверкой		
24-25	Нахождение неизвестного вычитаемого	2	Знакомство с правилом нахождения неизвестного вычитаемого Решение примеров с неизвестным вычитаемым, обозначенным буквой $x$		

27	Работа на ошибками Нахождение неизвестных компонентов (слагаемое, вычитаемое, уменьшаемое)	1	Выполняют работу над ошибками Закрепление приёма нахождения неизвестных компонентов (слагаемого, уменьшаемого, вычитаемого) Решение примеров с неизвестными компонентами (слагаемого, уменьшаемого, вычитаемого), обозначенными буквой $x$ Проверка правильности решения Решение простых арифметических задач на нахождение неизвестных (слагаемого, уменьшаемого, вычитаемого): краткая запись задачи, решение задачи с проверкой	Выполняют работу над ошибками, корректируют свою деятельность с учетом выставленных недочетов Воспроизводят в устной речи правило нахождения неизвестных компонентов (слагаемое, уменьшаемое, вычитаемое), по опорной схеме Решают примеры, записывают уравнение, проводят проверку Решают задачи на нахождение неизвестных компонентов с помощью учителя	Выполняют работу над ошибками, корректируют свою деятельность с учетом выставленных недочетов Воспроизводят в устной речи правило нахождения неизвестных компонентов (слагаемое, уменьшаемое, вычитаемое) Решают примеры, записывают уравнение, проводят проверку Решают задачи на нахождение неизвестных компонентов
26-28	Геометрический материал Многоугольники	3	Различие многоугольников по длинам сторон и величине углов Построение и измерение длин сторон, получившихся многоугольников Решение примеров на сложение и вычитание с числами, полученными при измерении длины		



<b>Тысяча. Нумерация чисел в пределах 1 000 – 29 часов</b>					
29-30	Нумерация чисел в пределах 1 000 Круглые сотни	2	Знакомство с числовым рядом (круглые сотни) в пределах 1 000 Получение тысячи из круглых сотен Счет сотнями до тысячи в прямом и обратном порядке Знакомство с купюрой номиналом 1 000 р. (размен купюр 1000 р. купюрами по 100 р.)		

31-32	Трёхзначные числа в пределах 1 000 Таблица классов и разрядов	2	Знакомство с трёхзначными числами (сотни, десятки, единицы) Чтение и запись трёхзначных чисел Представление чисел в виде суммы разрядных слагаемых		
33	Числовой ряд в пределах 1 000	1	Знакомство с числовым рядом в пределах 1 000 Место каждого числа в числовом ряду Получение следующего, предыдущего чисел		

34	Арифметические действия с трёхзначными числами	1	Представление чисел в виде суммы разрядных слагаемых ( $487 = 400 + 80 + 7$ )		
35	Округление чисел до десятков	1	Ознакомление с округлением чисел до десятков Знакомство со знаком округления («≈») Округление чисел до десятков.		
36	Округление чисел до сотен	1	Ознакомление с округлением чисел до сотен Округление чисел до сотен		

37-38	Круг Окружность	1	Замкнутые и незамкнутые кривые линии: окружность, круг Построение окружности с данным радиусом		
39	Меры измерения массы Грамм (1 кг = 1000г)	1	Знакомство с мерой измерения грамм 1кг = 1000 г Сравнение именованных чисел (грамм, килограмм)		

40	Сложение и вычитание чисел, полученных при измерении массы двумя мерами	1	Повторение меры измерения (грамм, килограмм) $1\text{ кг} = 1000\text{ г}$ Сравнение именованных чисел (грамм, килограмм), одной, двумя мерами		
41	Сложение и вычитание чисел в пределах 1 000 без перехода через разряд (устные вычисления)	1	Разложение чисел в виде суммы разрядных слагаемых вида: ( $234 = 200 + 30 + 4$ ; $340 = 300 + 40$ )		

42-43	Сложение и вычитание круглых сотен	2	<p>Чтение и запись круглых сотен в пределах 1 000</p> <p>Решение примеров на сложение и вычитание круглых сотен, с записью примера в строчку</p> <p>Примеры вида:</p> <p>5 сот. + 3 сот. = 8 сот</p> <p>500 + 300 = 800</p> <p>600 – 200 = 400</p> <p>6 сот. – 2 сот. = 4 сот</p>		

44-46	Сложение и вычитание трёхзначных чисел	3	<p>Ознакомление с приёмом сложения и вычитания трёхзначных чисел и круглых сотен</p> <p>Примеры вида:  <math>(350 + 200 = 550; 350 - 200 = 150)</math></p> <p>Решение составных арифметических задач в 2 действия с вопросами: «Сколько было (стало)...?»</p>		




47-49	Сложение и вычитание неполных трёхзначных чисел в пределах 1 000	3	<p>Представление неполного числа в виде суммы разрядных слагаемых:  <math>(150 = 100 + 50)</math></p> <p>Ознакомление с приёмом сложения и вычитание неполных чисел</p> <p>Примеры вида:  <math>230 + 150 = 380</math>  <math>370 - 230 = 140</math></p> <p>Решение составных арифметических задач</p>		

--	--	--	--	--	--

50-51	Геометрический материал Четырёхугольники (прямоугольник, квадрат)	1	Закрепление понятий: основание, противоположные стороны, противоположные углы, смежные углы Построение прямоугольников, квадратов по заданным сторонам		
52-53	Мера измерения длины. Километр (1км = 1000 м)	2	Ознакомление с мерой измерения длины километр 1 км = 1 000 м Сложение и вычитание чисел с мерами измерения (км, м)		

54-56	Мера измерения длины Метр (1 м = 1000 мм) (1 м = 100 см)	3	Ознакомление с мерой измерения (1 м = 1000 мм; 1 м = 100 см) Решение примеров на сложение и вычитание чисел с мерами измере- ния длины (м, см, мм)		

57	Диагонали прямоугольника	1	Закрепление понятий: основание, противоположные стороны прямоугольника Диагональ в прямоугольнике Построение прямоугольника по заданным сторонам с использованием букв латинского алфавита (A, B, C, D)		
<b>Сложение и вычитание чисел в пределах 1 000 с переходом через разряд – 19 часов</b>					

58-61	Сложение трёхзначных чисел с переходом через разряд в пределах 1 000 (письменные вычисления)	4	Ознакомление с письменным алгоритмом сложения трёхзначных чисел с переходом через разряд Решение примеров на сложение трёхзначных чисел с переходом через разряд (письменные вычисления), с записью примера в столбик		

62-66	Вычитание чисел в пределах 1 000 с переходом через разряд (письменные вычисления)	1	Ознакомление с письменным алгоритмом вычитания трёхзначных чисел с одним переходом через разряд, с записью примера в столбик Решение составных арифметических задач на нахождение остатка		




67-71	Сложение и вычитание чисел в пределах 1 000 с переходом через разряд (все случаи)	1	<p>Закрепление алгоритма письменного сложения и вычитание чисел в пределах 1 000</p> <p>Решение примеров на сложение и вычитание чисел в пределах 1 000, с последующей проверкой правильности вычислений по нахождению суммы, разности</p> <p>Решение простых и составных арифметических задач на сравнение (отношение) чисел с вопросами: «На сколько больше (меньше)...?»</p>		


72-73	<p>Геометрический материал</p> <p>Виды треугольников:  остроугольный, прямоугольный, тупоугольный</p>	2	<p>Замкнутые, незамкнутые ломаные линии</p> <p>Элементы треугольника</p> <p>Основные понятия, различия треугольников по видам углов</p>		

73-74	Сложение и вычитание чисел в пределах 1 000 с переходом через разряд (все случаи)	2	Решение примеров на сложение и вычитание чисел, полученных при измерении (длины, массы, стоимости), с последующей проверкой (сложение, вычитание) с записью примера в столбик Решение составных задач практического содержания с вопросами: «На сколько больше (меньше)...?»		

75-76	Единицы измерения времени Год	2	<p>Ознакомление с единицами времени (1 мин., 1 нед., 1 ч., 1 сут., 1 год, 1 мес.)</p> <p>Чтение и запись соотношения мер времени (1 год = 12 месяцев = 365 (366) суток; 1 неделя = 7 суток; 1 ч = 60 мин; 1 месяц = 30,31 суток; 1 сутки = 24 ч) Високосный год</p>		
<b>Умножение и деление чисел в пределах 1 000 – 31 час</b>					
77-79	Умножение круглых десятков и круглых сотен на однозначное число	3	<p>Знакомство с алгоритмом умножения круглых десятков и круглых сотен на однозначное число</p> <p>Решение примеров на умножение круглых десятков и круглых сотен на однозначное число</p>		


80	<p>Деление неполных трёхзначных чисел на однозначное число</p> <p>Примеры вида:  <math>150 : 5 = 30</math></p>	1	<p>Ознакомление с алгоритмом деления неполных трёхзначных чисел на однозначное число</p> <p>Решение примеров на деление неполных трёхзначных чисел на однозначное число на основе взаимосвязи (умножение, деление)</p> <p>Примеры вида:  <math>150 : 5 = 30</math>  <math>20 \times 7 = 140</math></p>		

81-82	Умножение трехзначного числа на однозначное без перехода через разряд	1	<p>Ознакомление с алгоритмом умножения двузначного числа на однозначное число, без перехода через разряд, примеры вида: <math>210 \times 2 = 420</math></p> <p><math>213 \times 2 = 426</math></p> <p>Решение простых и составных арифметических задач практического содержания с мерами измерения массы</p>		



83-84	<p>Деление трёхзначных чисел на однозначное число без перехода через разряд, приёмами устных вычислений</p> <p>Примеры вида: 260 :2; 264 :2</p>	1	<p>Ознакомление с алгоритмом деления двузначных чисел на однозначное число без перехода через разряд, приёмами устных вычислений, с записью примера в строчку</p> <p>Примеры вида: 260: 2 = 130 264:2 = 132</p>		

			практического содержания на нахождение частного, раскрывающие смысл арифметического действия деления (по содержанию)	частного, составные задачи в два арифметических действия, (вычитание, деление) с помощью учителя	нахождение частного, составные задачи в два арифметических действия, (вычитание, деление)
85	Умножение и деление двузначных и трёхзначных чисел на однозначное число	1	Закрепление алгоритма умножения и деления двузначных и трёхзначных чисел на однозначное число приёмами устных вычислений		
86-88	Сравнение чисел с вопросами «Во сколько раз больше?» «Во сколько раз меньше?»	1	Ознакомление с правилом на кратное сравнение чисел Кратное сравнение чисел (с вопросами: «Во сколько раз больше (меньше)...?»)		


89-90	<p>Геометрический материал</p> <p>Виды треугольников: разносторонний, равносторонний, равнобедренный</p>	2	<p>Знакомство с треугольниками (разносторонний, равносторонний, равнобедренный)</p> <p>Основные понятия, различия треугольников по длинам сторон, по видам углов</p> <p>Построение треугольников по заданным сторонам</p>		
91	<p><b>Меры измерения времени</b></p> <p><b>Секунда</b></p>	1	<p>Знакомство с мерой измерения времени 1 секунда</p> <p>Решение примеров с мерами измерения времени мин, сек, на (сложение, вычитание, умножение, деление)</p>		

92-93	Умножение двузначных чисел на однозначное число с переходом через разряд (письменные вычисления)	2	Ознакомление с алгоритмом умножения двузначных чисел на однозначное число с переходом через разряд (письменные вычисления) Примеры вида: $26 \times 3$		

94-97	Умножение трёхзначных чисел на однозначное число с переходом через разряд (письменные вычисления)	4	<p>Ознакомление с алгоритмом умножения трёхзначных чисел на однозначное число с переходом через разряд (письменные вычисления), с записью примера в столбик  Примеры вида: <math>123 \times 4</math>; <math>142 \times 4</math>;  <math>208 \times 4</math>  Решение простые арифметических задач на нахождение цены на основе зависимости между ценой, количеством, стоимостью.</p>		


98-100	Деление двузначных чисел на однозначное число (письменные вычисления)	3	Ознакомление с алгоритмом деления двузначных чисел на однозначное число Решение примеров на деление, с записью примера в строчку. Примеры вида: $74:2$		



101-103	Деление трёхзначных чисел на однозначное число (письменные вычисления)	3	<p>Ознакомление с алгоритмом деления трёхзначных чисел на однозначное число</p> <p>Примеры вида: <math>426:3</math>; <math>235:5</math></p> <p>Решение простые арифметических задач на нахождение цены на основе зависимости между ценой, количеством, стоимостью.</p>		

104-105	Умножение и деление двузначных и трёхзначных чисел на однозначное число	2	Закрепление письменного алгоритма умножения и деления двузначных и трёхзначных чисел		

106-107	Геометрический материал Периметр многоугольника	1	Замкнутые и незамкнутые ломаные линии Сумма длин сторон многоугольника (периметр). $P = 2 \text{ см} + 4 \text{ см} + 2 \text{ см} + 4 \text{ см}$ Построение многоугольников по заданным сторонам, вычисление периметра многоугольника		
<b>Умножение и деление на 10,100 – 6 часов</b>					
108-111	Умножение чисел на 10, 100	1	Ознакомление с правилом умножения чисел на 10, 100 Решение примеров на умножение чисел на 10,100		

			Решение составных арифметических задач на нахождение произведения, суммы	переместительным свойством сложение, умножение), с записью примера в строчку по образцу Решают составные арифметические задачи на нахождение произведения, суммы (с помощью учителя)	Решают примеры на умножение чисел на 10,100 (с переместительным свойством сложение, умножение), с записью примера в строчку Решают составные арифметические задачи на нахождение произведения, суммы
109	Умножение чисел на 10, 100	1	Закрепление правила умножения чисел на 10, 100 Решение примеров на умножения чисел на 10, 100 Решение числовых выражений в 2 действия (умножение, сложение, вычитание) Решение простых арифметических задач по сюжетной картинке на нахождение произведения	Решают примеры на умножения чисел на 10, 100, с записью примера в строчку Решают числовые выражения в 2 действия (умножение, сложение, вычитание), пользуются таблицей умножения Решают простые арифметические задачи по сюжетной картинке на нахождение произведения (с помощью учителя)	Решают примеры на умножения чисел на 10, 100, с записью примера в строчку Решают числовые выражения в 2 действия (умножение, сложение, вычитание) Решают простые арифметические задачи по сюжетной картинке на нахождение произведения
110	Деление чисел на 10, 100	1	Ознакомление с правилом деления чисел на 10,100 Решение примеров на деление чисел на 10,100, с последующей проверкой на умножение Решение составных арифметических задач с вопросами: «На сколько больше (меньше)...?»	Выполняют решение примеров на деление чисел на 10,100, с последующей проверкой на умножение (пользуются таблицей умножения) Решают составные арифметические задачи с вопросами: «На сколько больше (меньше)...?» с помощью учителя)	Выполняют решение примеров на деление чисел на 10,100, с последующей проверкой на умножение Решают составные арифметические задачи с вопросами: «На сколько больше (меньше)...?»

112	Деление чисел на 10, 100 с остатком	1	Ознакомление с приёмом деления чисел на 10, 100 с остатком Примеры вида: $43:10 = 4 \text{ ост } 3$ ; $520:100 = 5 \text{ ост } 20$ ;		
113	Меры измерения массы Тонна $1\text{т} = 1000 \text{ кг}$	1	Ознакомление с мерами измерения массы Тонна ( $1\text{т} = 1000 \text{ кг}$ )		

<b>Числа, полученные при измерении величин – 9 часов</b>					
114-115	Преобразование чисел, полученных при измерении величин (длины, массы, стоимости). Замена крупных мер мелкими мерами	2	Закрепление мер измерения (длины, массы, стоимости) Замена крупных мер мелкими мерами (1 см = 10 мм; 1 м = 100 см; 1 т = 10 ц; 1 ц = 100 кг; 1 кг = 1000 г; 1 р = 100 к.) Решение простых и составных арифметических задач с мерами измерения длины		





116-120	Преобразование чисел, полученных при измерении величин (длины, массы, стоимости)	5	Закрепление мер измерения (длины, массы, стоимости) Замена мелких мер крупными мерами измерения (длины, массы, стоимости)		

121-122	Масштаб 1:2; 1:5; 1:10	2	Знакомство с понятием масштаб. Масштаб 1:2; 1:5; 1:10 Построение отрезков в масштабе М 1:2; 1:5 Построение прямоугольника в масштабе		
<b>Обыкновенные дроби – 11 часов</b>					
	Обыкновенные дроби Доли	1	Ознакомление с понятием обыкновенная дробь, доля Чтение, запись обыкновенной дроби		

			<p>Получение одной, нескольких долей предмета на основе предметно – практической деятельности</p> <p>Нахождение одной, нескольких долей числа</p> <p>Решение простых арифметических задач на нахождение части от числа</p>	<p>Различают числитель и знаменатель дроби, с опорой на образец</p> <p>Получают одну, несколько долей на основе предметно – практической деятельности</p> <p>Решают простые арифметические задачи на нахождение части от числа (с помощью учителя)</p>	<p>– практической деятельности</p> <p>Решают простые арифметические задачи на нахождение части от числа</p>
123-126	<p>Обыкновенные дроби</p> <p>Доли</p> <p>Получение долей</p>	1	<p>Закрепление понятия обыкновенная дробь, доля</p> <p>Чтение, запись обыкновенной дроби</p> <p>Решение простых арифметических задач на нахождение части от числа</p>		
125	Образование дробей	1	<p>Обыкновенная дробь, ее образование</p> <p>Числитель и знаменатель дроби</p> <p>Чтение и запись обыкновенных дробей</p>	<p>Читают, записывают обыкновенные дроби по наглядной и словесной инструкции учителя</p> <p>Различают числитель и знаменатель дроби, с опорой на образец</p>	<p>Читают, записывают обыкновенные дроби</p> <p>Различают числитель и знаменатель дроби</p>

126	Образование дробей	1	Обыкновенная дробь, ее образование Числитель и знаменатель дроби Чтение и запись обыкновенных дробей Решение простых задач на деление на равные части, нахождение долей	Читают, записывают обыкновенные дроби по наглядной и словесной инструкции учителя Различают числитель и знаменатель дроби, с опорой на образец Решают простые задачи на деление на равные части, нахождение долей (с помощью учителя)	Читают, записывают обыкновенные дроби Различают числитель и знаменатель дроби Решают простые задачи на деление на равные части, нахождение долей
127	Сравнение долей, дробей	1	Ознакомление с правилом сравнения дробей Сравнение долей, дробей с одинаковыми числителями, одинаковыми знаменателями Количество долей в одной целой Сравнение дробей с единицей Обозначение дробью часть выделенной геометрической фигуры	Называют правило сравнения дробей, долей Сравнивают доли, дроби с одинаковыми числителями, одинаковыми знаменателями Сравнивают дробь с единицей Обозначают дробью выделенную часть геометрической фигуры (с помощью учителя)	Называют и употребляют в устной речи правило сравнения дробей, долей Сравнивают доли, дроби с одинаковыми числителями, одинаковыми знаменателями Сравнивают дробь с единицей Обозначают дробью выделенную часть геометрической фигуры
128	Сравнение долей, дробей	1	Ознакомление с правилом сравнения дробей Сравнение долей, дробей с одинаковыми числителями, одинаковыми знаменателями Количество долей в одной целой Сравнение дробей с единицей Обозначение дробью часть выделенной геометрической фигуры	Называют правило сравнения дробей, долей Сравнивают доли, дроби с одинаковыми числителями, одинаковыми знаменателями Сравнивают дробь с единицей Обозначают дробью выделенную часть геометрической фигуры (с помощью учителя)	Называют и употребляют в устной речи правило сравнения дробей, долей Сравнивают доли, дроби с одинаковыми числителями, одинаковыми знаменателями Сравнивают дробь с единицей

					Обозначают дробью выделенную часть геометрической фигуры
129	Правильные и неправильные дроби	1	Ознакомление с дробями: правильная, неправильная дробь (узнавание, название) Сравнение правильных и неправильных дробей с единицей	Называют правильные и неправильные дроби Сравнивают правильные и неправильные дроби с единицей (с помощью учителя)	Называют правильные и неправильные дроби Сравнивают правильные и неправильные дроби с единицей
130	Правильные и неправильные дроби	1	Дробь правильная, неправильная дробь (узнавание, название) Сравнение правильных и неправильных дробей с единицей	Называют правильные и неправильные дроби Сравнивают правильные и неправильные дроби с единицей (с помощью учителя)	Называют правильные и неправильные дроби Сравнивают правильные и неправильные дроби с единицей
131	<b>Контрольная работа по теме: «Обыкновенные дроби»</b>	1	Оценивание и проверка уровня знаний обучающихся по теме: «Обыкновенные дроби»	Выполняют задания контрольной работы Понимают инструкцию к учебному заданию	Выполняют задания контрольной работы Понимают инструкцию к учебному заданию
132	Работа над ошибками Правильные и неправильные дроби	1	Выполнение работы над ошибками Закрепление понятия дробь, доля Дробь правильная, неправильная дробь (узнавание, название) Сравнение правильных и неправильных дробей с единицей	Выполняют работу над ошибками, корректируют свою деятельность с учетом выставленных недочетов Различают числитель и знаменатель дроби, с опорой на образец Сравнивают правильные и неправильные дроби с единицей (с помощью учителя)	Выполняют работу над ошибками, корректируют свою деятельность с учетом выставленных недочетов Различают числитель и знаменатель дроби Называют правильные и неправильные дроби Сравнивают правильные и неправильные дроби с единицей

133	Геометрический материал Линии в круге	1	Ознакомление с определением: диаметр – самая большая хорда Обозначение радиуса окружности, круга: R Обозначение диаметра окружности, круга D Построение окружности, радиуса, диаметра, хорды	Обозначают и называют зависимость между радиусом и диаметром Выполняют построение окружности с заданным радиусом, проводят диаметр, хорду (с помощью учителя)	Обозначают и называют зависимость между радиусом и диаметром Выполняют построение окружности с заданным радиусом, проводят диаметр, хорду
<b>Итоговое повторение – 3 часа</b>					
134	Все действия чисел в пределах 1 000	1	Представление чисел в виде суммы разрядных слагаемых Получение чисел из разрядных слагаемых Сложение и вычитание чисел с переходом через разряд	Представляют числа в виде суммы разрядных слагаемых Получают числа из разрядных слагаемых (с помощью учителя) Решают примеры на сложение и вычитание чисел с переходом через разряд	Представляют числа в виде суммы разрядных слагаемых Получают числа из разрядных слагаемых Решают примеры на сложение и вычитание чисел с переходом через разряд
135	Все действия чисел в пределах 1 000	1	Округление чисел до десятков, сотен Закрепление приёма нахождения неизвестных компонентов (слагаемого, уменьшаемого, вычитаемого) Решение примеров с неизвестными компонентами (слагаемого, уменьшаемого, вычитаемого), обозначенными буквой $x$ Проверка правильности решения Решение простых арифметических задач на нахождение неизвестных (слагаемого, уменьшаемого,	Округляют числа до десятков Воспроизводят в устной речи правило нахождения неизвестных компонентов (слагаемое, уменьшаемое, вычитаемое), по опорной схеме Решают примеры, записывают уравнение, проводят проверку Решают задачи на нахождение неизвестных компонентов с помощью учителя	Округляют числа до сотен Воспроизводят в устной речи правило нахождения неизвестных компонентов (слагаемое, уменьшаемое, вычитаемое) Решают примеры, записывают уравнение, проводят проверку Решают задачи на нахождение неизвестных компонентов

			вычитаемого): краткая запись задачи, решение задачи с проверкой		
136	Все действия чисел в пределах 1 000	1	Решение примеров на сложение, вычитание, умножение, деление чисел Решение примеров в 2 действия (вычитание, умножение, деление) Решение простых и составных арифметических задач на нахождение стоимости, остатка	Выполняют решение примеров на сложение, вычитание, умножение, деление чисел Решают примеры в 2 действия (вычитание, умножение, деление) Решают простые арифметические задачи на нахождение стоимости	Выполняют решение примеров на сложение, вычитание, умножение, деление чисел Решают примеры в 2 действия (вычитание, умножение, деление) Решают составные арифметические задачи на нахождение стоимости